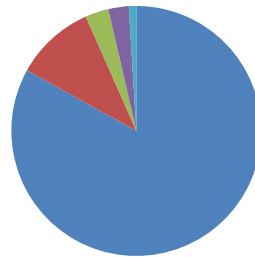




Stromkennzeichnung gemäß § 78 Abs. 1 und 2 ELWOG 2010 und Stromkennzeichnung-VO 2011  
Zeitraum 01.01.2019 bis 31.12.2019

### Versorgermix über alle unsere Stromprodukte:

Wasserkraft	83,05%
Windenergie	10,32%
Sonnenenergie	3,04%
Biomasse	2,64%
sonstige Ökoenergie	0,95%



■ 83,05% Wasserkraft
■ 10,32% Windenergie
■ 3,04% Sonnenenergie
■ 2,64% feste o. flüssige Biomasse
■ 0,95% sonstige Ökoenergie

Umweltauswirkungen:

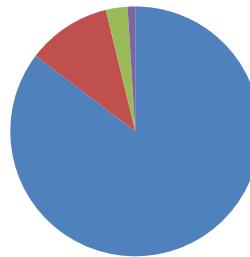
CO <sub>2</sub> -Emissionen:	00,00 g/kWh,
radioaktiver Abfall:	00,00 mg/kWh

Aufteilung der Herkunftsnachweise nach Ländern:

Österreich	22,56%
Norwegen	77,44%

### Produktmix der Standard-Stromprodukte:

Wasserkraft	85,34%
Windenergie	10,88%
feste o. flüssige Biomasse	2,78%
sonstige Ökoenergie	1,00%



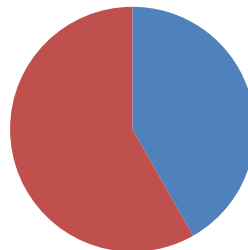
■ 85,34% Wasserkraft
■ 10,88% Windenergie
■ 2,78% feste o. flüssige Biomasse
■ 1,00% sonstige Ökoenergie

Umweltauswirkungen

CO <sub>2</sub> -Emissionen	00,00 g/kWh,
radioaktiver Abfall	00,00 mg/kWh

### Produktmix der angeführten öko-styria Produkte

Wasserkraft	41,73%
Sonnenenergie	58,27%



■ 41,73% Wasserkraft
■ 58,27% Sonnenenergie

Umweltauswirkungen:

CO <sub>2</sub> -Emissionen:	00,00 g/kWh
radioaktiver Abfall:	00,00 mg/kWh